
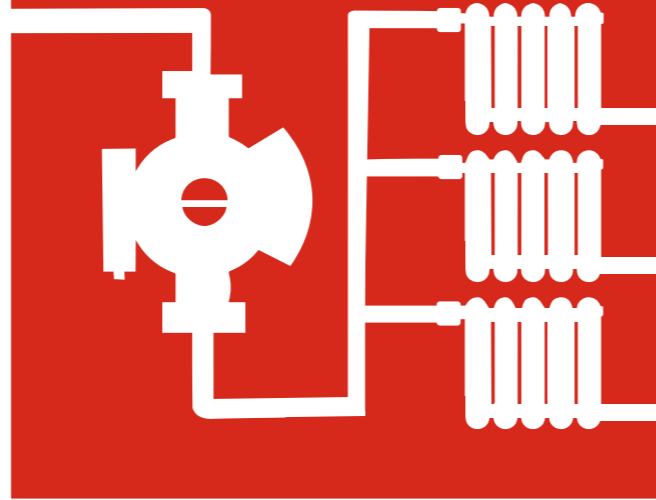


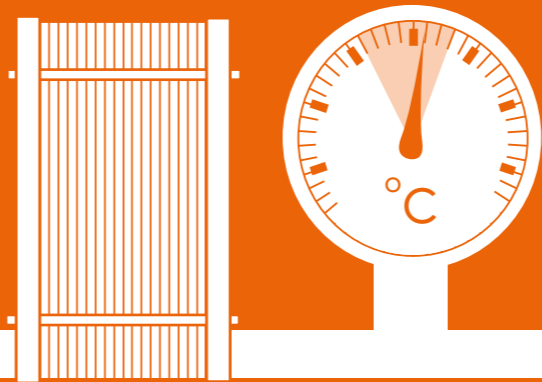
Sommerventil




Pumpe



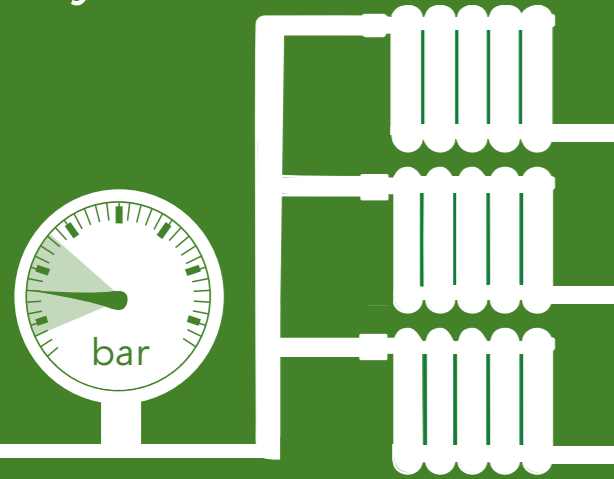
Termometer, før veksler



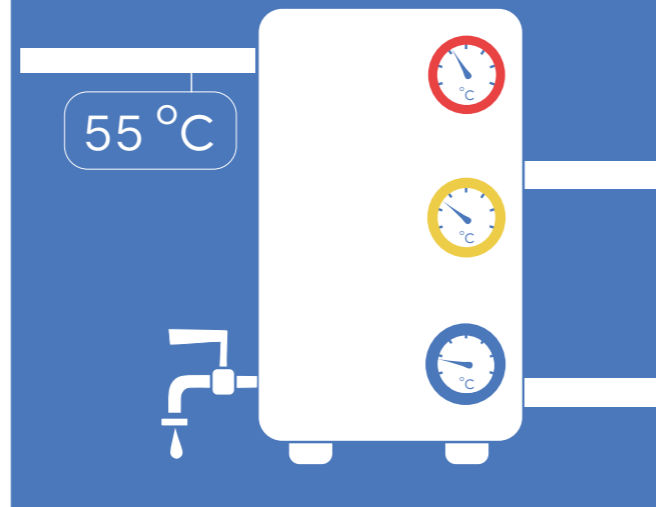
Termometer, efter veksler




Trykmåler



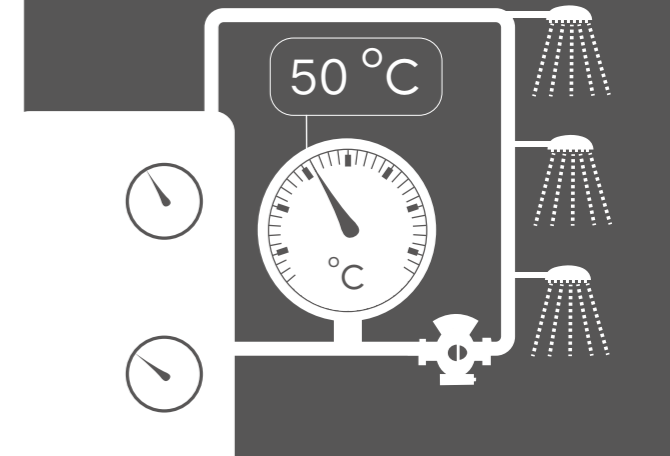
Varmtvandsbeholder



Termometer, varmtvandsbeholder



Termometer, varmt vand



Trykmåler

Hvad skal du gøre og hvor ofte?

Én gang om måneden

Fyld vand på, hvis trykket ikke er tilstrækkeligt. Trykket skal fx være 1,5-1,6 bar, hvis den højeste radiator er 15 meter over varmecentralen.

Hvis trykket falder gentagne gange over en uge, skal du have fat i en specialist.



Varmtvandsbeholder

Hvad skal du gøre og hvor ofte?

Én gang om måneden og hvert andet år

Du skal åbne for slamventilen mindst en gang om måneden, og lade vandet løbe ud. Vandet skal løbe til det er helt klart. Hav evt. en spand eller en slange klar til at lede vandet væk. Du skal standse pumpen imens. Du har som minimum brug for et besøg af en specialist hvert andet år, der kan afsyre beholderen.



Termometer, varmtvandsbeholder

Hvad skal du gøre og hvor ofte?

En gang imellem

Hold løbende øje med temperaturen, så termometeret viser 55 °C.

Hvis temperaturen varigt er for høj eller for lav så kontakt en specialist.



Termometer, varmt vand

Hvad skal du gøre og hvor ofte?

Én gang om måneden

Hold øje med temperaturen, så termometeret minimum viser 50°C og maksimum 55 °C.

Hvis temperaturen varigt er for høj eller for lav så kontakt en specialist.



Sommerventil

Hvad skal du gøre og hvor ofte?

Maj og september

Du lukker sommerventilen, når det begynder at blive varmt i maj, og åbner sommerventilen igen når det bliver koldt omkring september.

Du skal slukke og tænde pumpen samtidigt med sommerventilen.



Pumpe

Hvad skal du gøre og hvor ofte?

Én gang om måneden i sommerperioden

Pumpen skal slukkes og tændes samtidigt med sommerventilen.

Du skal tænde pumpen én gang om måneden i sommerhalvåret og lade den køre i 2 minutter, så den ikke 'gror fast'.



Termometer, før veksler

Hvad skal du gøre og hvor ofte?

Én gang om måneden

Forskellen mellem temperaturerne før og efter veksler må maksimalt være 5 °C.

Hvis forskellen er større, skal varmeveksleren tjekkes af en specialist.



Termometer, efter veksler

Hvad skal du gøre og hvor ofte?

Én gang om måneden

Forskellen mellem temperaturerne før og efter veksler må maksimalt være 5 °C.

Hvis forskellen er større, skal varmeveksleren tjekkes af en specialist.

